




TRAILER TOWS FOR BOAT TRANSPORT



 **Todaro**
RIMORCHI

Specific solutions for trailer transport

Rimorchi a Traino per Trasporto Imbarcazioni

TRAILER TOWS FOR BOAT TRANSPORT

I RIMORCHI TODARO PER TRASPORTO IMBARCAZIONI SONO LA SOLUZIONE IDEALE PER PRATICITÀ, AFFIDABILITÀ, ROBUSTEZZA E PREZZI IMBATTIBILI.

DISPONIBILI CON PORTATA COMPLESSIVA FINO A 3.500 KG, REGOLARMENTE OMOLOGATI M.T.M.C. CON TELAIO INTERAMENTE ZINCATO A CALDO (RIBALTABILE NEI MODELLI DAL TB 400 AL TB 1300) SONO ANCHE DISPONIBILI PERSONALIZZABILI E DISPONGONO DI UNA VASTA GAMMA DI ACCESSORI.


TB 600

Portata complessiva 600 Kg.
Telaio ribaltabile interamente zincato
Retromarcia automatica



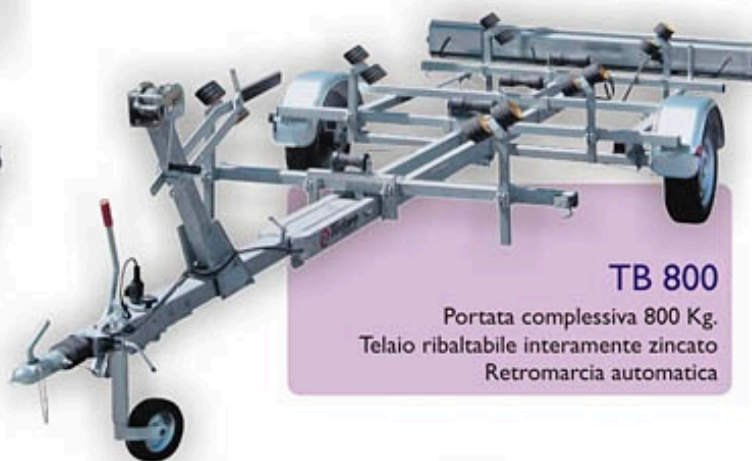
TB 850

Portata complessiva 850 Kg.
Telaio ribaltabile interamente zincato
Retromarcia automatica



TB 450 S.F.

Portata complessiva 450 Kg.
Telaio ribaltabile interamente zincato
Retromarcia automatica - SENZA FRENI



TB 800

Portata complessiva 800 Kg.
Telaio ribaltabile interamente zincato
Retromarcia automatica



TB 1000

Portata complessiva 1.000 Kg.
Telaio ribaltabile interamente zincato
Retromarcia automatica

TB 400

Portata complessiva 400 Kg.
Telaio ribaltabile interamente zincato
Retromarcia automatica



TB 1300

Portata complessiva
1.300 Kg.
Telaio ribaltabile
interamente zincato
Retromarcia automatica

- Portata complessiva 650/450 Kg.
- Telaio ribaltabile interamente zincato
- Retromarcia automatica
- Barre laterali di sostegno rivestite in moquette o gomma



TBJ 600/450: Trasporto Jet-Ski

CON TAMBURI STAGNI
SENZA FRENI

Ingombro massimo / Dimensions:
550 x 169 cm - Ruote / Wheels: 4.00 - 10'

OPTIONALS:

- Ruota di scorta con supporto / Spare wheel
- Verricello elettrico / Electric winch
- Attacchi per invasatura / launching cradle caps
- Personalizzazioni su richiesta / Customization on demand



TB 2000-1600

Portata complessiva
2.000/1.600 Kg.
Telaio fisso interamente zincato
Doppio asse
Retromarcia automatica



TB 2500

Portata complessiva 2.500 Kg.
Telaio fisso interamente zincato
Doppio asse
Retromarcia automatica



TB 3500

Portata complessiva 3.500 Kg.
Telaio fisso interamente zincato
Doppio asse
Retromarcia automatica

THE TODARO TRAILER TOWS FOR BOAT TRANSPORT ARE THE IDEAL SOLUTION FOR PRACTICALITY, RELIABILITY, STURDINESS AND UNBEATABLE PRICES. WITH FULLY HOT-BATH GALVANIZED OVERTURNABLE CHASSIS (FROM TB 400 TO TB 1300, THEY ARE REGULARLY HOMOLOGATED BY THE ITALIAN M.T.M.C., ARE ALSO AVAILABLE CUSTOMIZED ON DEMAND AND WITH A WIDE RANGE OF ACCESSORIES.



AZIENDA CERTIFICATA
CERTIFIED COMPANY

Todaro
RIMORCHI

Specific solutions for trailer transport

EQUIPAGGIAMENTO STANDARD:

- Struttura in tubolari di acciaio a sezione quadra interamente zincati a caldo
- Telaio basculante (dal modello TB 400 al TB 1300)
- Sospensioni a barra di torsione
- Freni ad inerzia con ammortizzatore di regolazione
- Dispositivo automatico per la retromarcia
- Ruotino telescopico regolabile
- Parafanghi in lamiera di acciaio zincata
- Impianto luci posteriori incassate su paraurti di grandi dimensioni
- Dispositivi di illuminazione omologati
- Omologato M.T.M.C.
- Freno di stazionamento meccanico con comando a leva

STANDARD EQUIPMENT:

- Chassis in squared tubular section steel, hot-bath galvanized
- Overturnable chassis (from TB 400 to TB 1300 model)
- Torsion bars suspensions
- Inertial brakes with reglable shock absorber
- Automatic reverse system

- Reglable telescopic front wheel
- Mudguards made in galvanized steel plate
- Backlights of great dimensions mounted into the bumper (protected against breakups)
- Homologated backlights for street use
- Homologated by Italian M.T.M.C.
- Manual parking brake lever

OPTIONALS:

- Ruota di scorta
- Verricello elettrico
- Personalizzazioni su richiesta

OPTIONALS:

- Spare wheel
- Electrical winch
- Customization under request

Caratteristiche Tecniche Technical Data

TIPO / TYPE	RULLERIA-COLONNA / ROLLS-COLUMNS / FERMO PRUA ED ARGANO / BOW STOP & CAPSTAN	PESO A PIENO CARICO (KG.) / TOTAL WEIGHT (LOAD) (KG.)	PORTATA UTILE (KG.) / LOAD WEIGHT (KG.)	PESO TARA (KG.) / WEIGHT SETS (KG.)	LUNGHEZZA MAX (CM) / LENGTH MAX (CM)	LARGHEZZA MAX (CM) / WIDTH MAX (CM)	NUMERO ASSI / AXLES	OCCHIONE A SFERA / SPHERICAL JOIN	FRENO SERVIZIO E STALTO / SERVICE & PARKING BRAKE	BARRA DI TORSIONE / TORSION BAR	TELAIO / CHASSIS	RULLI CENTRALI TIMONE / RUDDER CENTRAL ROLLS	RULLI LATERALI DOPPI / LATERAL DOUBLE ROLLS	MISURE RUOTE / WHEELS
TB 400	SI	400	250	150	490	169	1	SI	SI	SI	Basculante Turnable	3	4	4.00-10
TB 450 S.F.	SI	450	320	130	600	170	1	SI	NO	SI	Basculante Turnable	3	4	4.00-10
TB 600	SI	600	400	200	530	181	1	SI	SI	SI	Basculante Turnable	3	4	4.50-10
TB 800	SI	800	540	260	580	196	1	SI	SI	SI	Basculante Turnable	4	6	155R13
TB 850	SI	850	600	250	650	196	1	SI	SI	SI	Basculante Turnable	4	6	155/80R13
TB 1000	SI	1.000	670	330	650	215	1	SI	SI	SI	Basculante Turnable	4	6	185R14
TB 1300	SI	1.300 - 1.000	1.000	300	700	215	1	SI	SI	SI	Basculante Turnable	4	6	185R14 C
TB 1600	SI	1.600 - 1.100	1.200	400	750	215	2	SI	SI	SI	Fisso Not turnable	5	8	155R13
TB 2000	SI	2.000 - 1.800	1.560	440	750	215	2	SI	SI	SI	Fisso Not turnable	5	8	185R14
TB 2500	SI	2.500 - 2.000	2.030	470	800	215	2	SI	SI	SI	Fisso Not turnable	6	10	185R14 C
TB 3500	SI	3.500 - 2.500	2.890	610	900	230	2	SI	SI	SI	Fisso Not turnable	6	10	185R14 C

Disponibili su richiesta anche senza accessori (rulleria, colonna porta argano e argano)
Available on request without accessories (rolls, wich column and manual winch)



Il nuovo stabilimento in C.da Mandorlo, MENFI (AG)



DI SERIE

-standard equipment-
Sospensioni indipendenti a barra di torsione
Independent torsion bar suspension

Freno di stazionamento automatico (a molla, autoregistrabile) con comando a leva
Automatic parking brake (self-reglable, with spring), driven by hand lever



Caratteristiche soggette a variazioni senza preavviso per motivi tecnici o commerciali. L'Ufficio Tecnico è a vostra disposizione per risolvere eventuali esigenze specifiche.
Technical specifications subject to changes without previous notice. Contact us for detailed information.

Todaro RIMORCHI



AZIENDA CERTIFICATA
CERTIFIED COMPANY

RIVENDITORE / DEALER

Sede / Head Office: S.S. 113 Km. 344,400 Bivio Segesta
91013 CALATAFIMI (TP), ITALIA - Tel./Fax (+39) 0924 951822
Stabilimento / Factory: C.da Mandorlo - 92013 MENFI (AG), ITALIA
Tel. (+39) 0925 74837 - Fax (+39) 0925 570338 - www.todarorimorchi.com - E-mail: todarorimorchi@todarorimorchi.it